



Oferta de alianza comercial

Club Fútbol Fénix Huracán



Sistema de afiliación para aliados estratégicos y comunidad

Membresía

Paquetes

Beneficios

Membresía física o digital del usuario para:

- Accesos a eventos del club deportivo Fenix
- Ingresos a eventos exclusivos y corporativos
- Acceso al programa de formación cultural y educativa del programa
- Distintivo de corresponsabilidad socioambiental
- Acceso a descuentos en la Red de establecimiento y empresas afiliadas.



La membresía o Visa Ambiental, es el sistema de trazabilidad de usuarios, que permite medir los resultados y beneficios de la red de alianzas intersectoriales del programa.



BENEFICIOS Y PAQUETES PARA PATROCINADORES



Paquetes

Beneficios

Visa Ambiental

VISIBILIDAD DE MARCA

- ✓ Logotipo en uniformes
- ✓ Murales en espacios deportivos
- ✓ Visa Ambiental física/digital
- ✓ Campañas en redes

IMPACTO SOCIAL CERTIFICADO

- ✓ Distintivo "Aliado Ambiental"
- ✓ Eventos corporativos con causa
- ✓ Talleres de bienestar integral
- ✓ Becas educativas con sello verde

VENTAJAS EXCLUSIVAS

- ✓ Beneficios fiscales
- ✓ Acceso a ruedas de prensa
- ✓ Reportes de trazabilidad ESG
- ✓ Participación en Giras por la Paz

Premium \$300K

- ✓ Denominación completa del estadio
- ✓ 300 Visas Ambientales
- ✓ 2 Eventos exclusivos (100 personas)
- ✓ 4 Talleres ESG in situ
- ✓ 10 Becas verdes anuales
- ✓ Certificación Diamante
- ✓ Campaña completa en redes

Seleccionar

Gold \$250K

- ✗ Denominación del estadio
- ✓ 250 Visas Ambientales
- ✓ 2 Eventos exclusivos (80 personas)
- ✓ 4 Talleres ESG en empresa
- ✓ 10 Becas verdes
- ✓ Certificación Oro
- ✓ Campaña completa en redes

Seleccionar

Silver \$200K

- ✗ Denominación del estadio
- ✓ 200 Visas Ambientales
- ✓ 1 Evento exclusivo (50 personas)
- ✓ 3 Talleres ESG
- ✓ 8 Becas verdes
- ✓ Certificación Plata
- ✓ Campaña completa en redes

Seleccionar

Bronze

\$150K

- ✗ Denominación del estadio
- ✓ 150 Visas Ambientales
- ✓ 1 Evento exclusivo (30 personas)
- ✓ 3 Talleres ESG
- ✓ 6 Becas verdes
- ✓ Certificación Bronze
- ✓ Campaña completa en redes

Seleccionar

Essential

\$75K

- ✗ Denominación del estadio
- ✓ 75 Visas Ambientales
- ✓ 1 Evento exclusivo (20 personas)
- ✓ 2 Talleres ESG
- ✓ 5 Becas verdes
- ✓ Sello Básico
- ✓ Campaña completa en redes

Seleccionar

Starter

\$50K

- ✗ Denominación del estadio
- ✓ 50 Visas Ambientales
- ✓ 1 Charla
- ✓ 2 Talleres ESG
- ✓ 3 Becas verdes
- ✓ Mención
- ✓ Campaña completa en redes

Seleccionar



Resumen

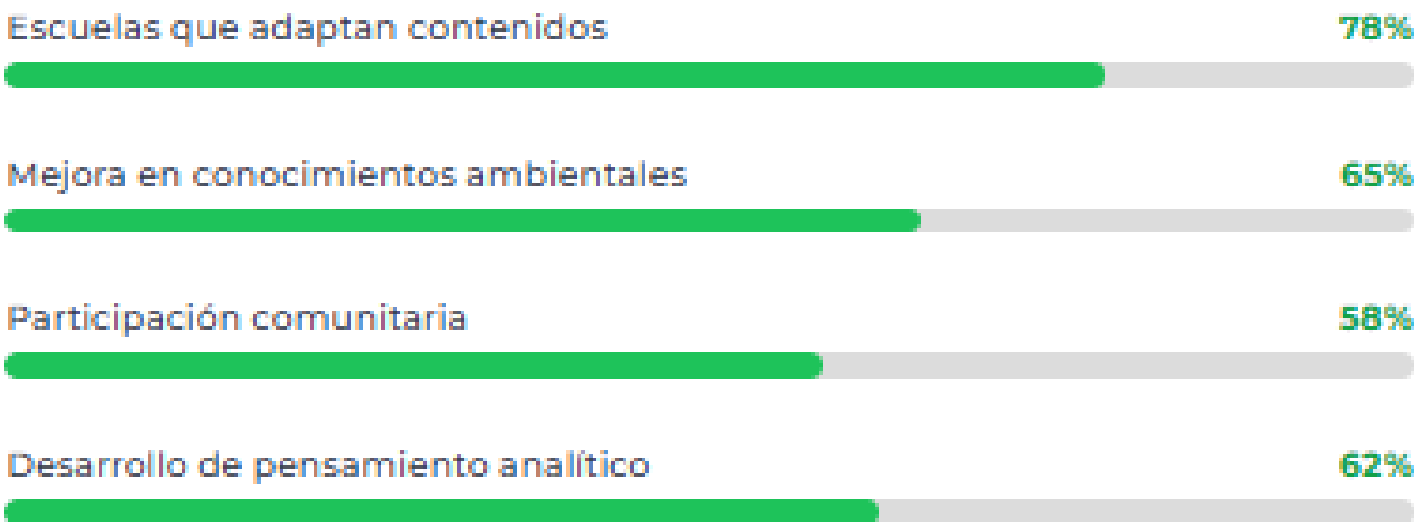
Educación Socioambiental

Impacto Ambiental

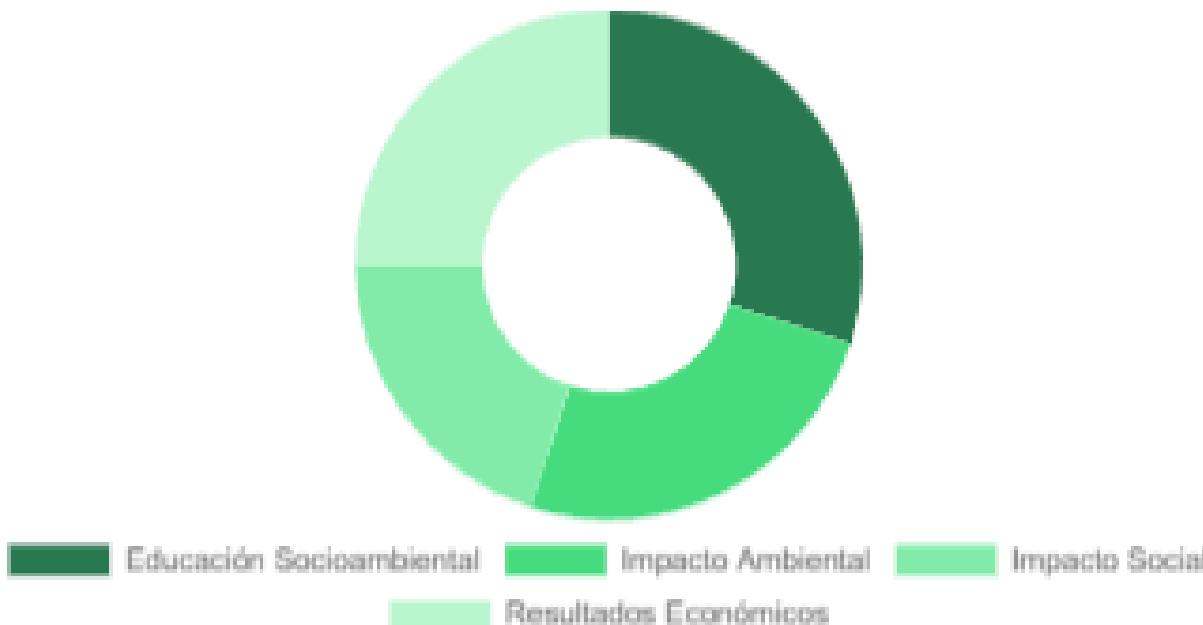
Impacto Social

Resultados Económicos

Resultados Clave




Distribución por Áreas de Resultados




Perfil de Beneficiarios

Infantes (100)



Adultos (100)






Resumen

Educación Socioambiental

Impacto Ambiental

Impacto Social

Resultados Económicos



Educación Socioambiental Intersectorial

Integración de educación ambiental pragmática en el currículo escolar

Resultado Esperado

% de escuelas que adaptan contenidos según el modelo

Medio de verificación: Informes de supervisión / reportes de dirección escolar

78%

Resultados Intermedios

42



Escuelas participantes en jornadas
Listados de participación por evento / actas

156



Docentes capacitados
Listas de asistencia / diplomas emitidos

520



Manuales/guías distribuidas
Reportes logísticos / entregas documentadas

68



Sesiones pedagógicas aplicadas
Agendas / cronogramas escolares




Resumen

Educación Socioambiental

Impacto Ambiental

Impacto Social

Resultados Económicos



Impacto Social y Territorial

Participación comunitaria y ciudadana en las jornadas escolares

Resultado Esperado

% de asistentes que no son estudiantes o docentes (familias, comunidad)

Medio de verificación: Registros de asistencia desagregada

58%

Resultados Intermedios

23

Giras municipales, estatales y nacionales

Informes de ejecución / rutas y sedes documentadas



18

Municipios participantes

Listado territorial consolidado



45

Actividades intersectoriales

Bitácoras de coordinación interinstitucional



32

Espacios públicos intervenidos

Georreferenciación / actas con autoridades locales





Resumen

Educación Socioambiental

Impacto Ambiental

Impacto Social

Resultados Económicos



Impacto Ambiental Comunitario

Aumento de la conciencia ecológica entre estudiantes y comunidad escolar

Resultado Esperado

% de estudiantes que demuestran mejora en conocimientos ambientales

Medio de verificación: Aplicación de encuestas antes/después / test

65%

Resultados Intermedios

37

Proyectos escolares ambientales
Portafolios escolares / memorias de ferias



84

Actividades prácticas realizadas
Reportes fotográficos / bitácoras docentes



12

Municipios con actividades
Registro territorial / validación con municipios

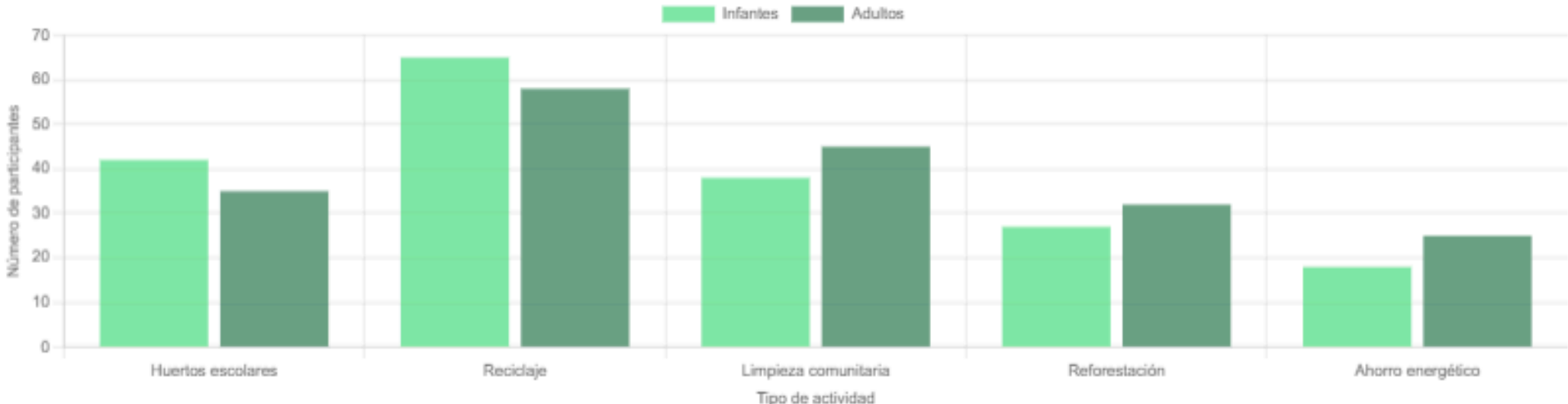


29

Alianzas escuela-comunidad
Actas de acuerdos / convenios escolares



Distribución de Impacto por Tipo de Actividad





Resumen

Educación Socioambiental

Impacto Ambiental

Impacto Social

Resultados Económicos



Resultados Económicos y Científicos

Estudiantes desarrollan pensamiento analítico y comprensión económica-científica

Resultados Esperados

% de estudiantes que generan propuestas en simuladores de negocio

Medio de verificación: Registro del simulador / capturas de pantalla o reportes

62%

% de estudiantes con mejora en razonamiento científico

Medio de verificación: Pruebas de comprensión / rúbricas aplicadas

57%

Resultados Intermedios

48

Proyectos científicos presentados
Registro oficial de proyectos



325

Participantes por nivel
Base de datos del evento

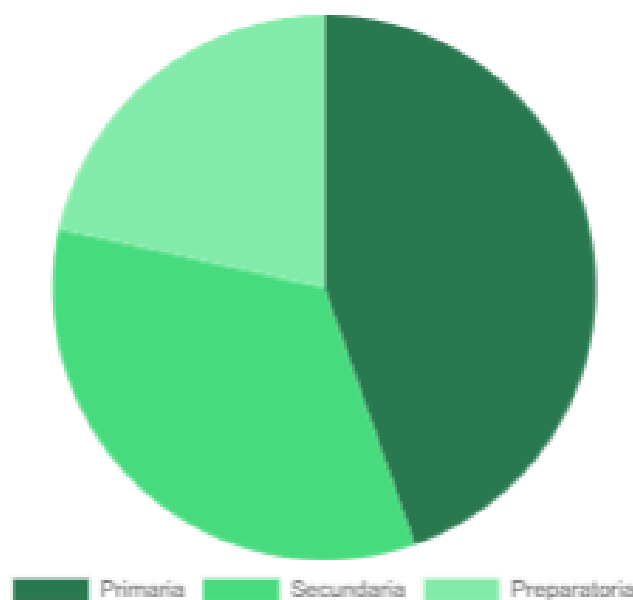


75

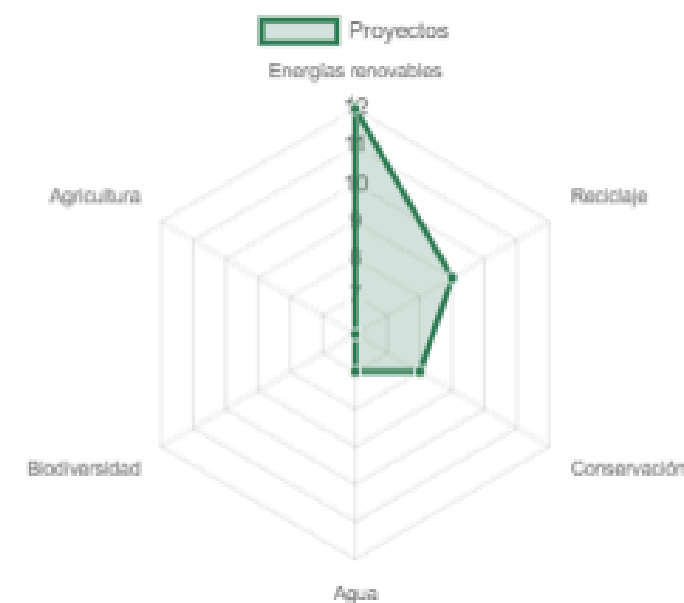
Laboratorios móviles y kits entregados
Inventario de distribución / logística de eventos



Participación por Nivel Educativo



Proyectos por Categoría Científica



Beneficios del Programa Visa Ambiental

Una membresía integral para el desarrollo personal y comunitario



Arte Contemplativo

Talleres de expresión artística, visitas a museos y espacios culturales para desarrollar sensibilidad estética y conciencia ambiental



Deportes

Acceso a entrenamientos de fútbol y acrobacias con entrenadores profesionales, fomentando trabajo en equipo y disciplina



Descuentos

Beneficios exclusivos en establecimientos participantes comprometidos con prácticas sostenibles



Educación Ambiental

Talleres, charlas y actividades prácticas sobre conservación, reciclaje y desarrollo sostenible



Salud Preventiva

Chequeos médicos regulares, orientación nutricional y actividades para promover hábitos saludables



Eventos Exclusivos

Acceso preferencial a eventos culturales, deportivos y ambientales organizados por la fundación y el club deportivo



Impacto y Proyección

Resultados y visión de futuro del programa Visa Ambiental

Logros Destacados

- ✓ 905 beneficiarios directos en 7 comunidades
- ✓ 3.5 hectáreas de áreas verdes recuperadas
- ✓ 24 talleres de educación ambiental realizados
- ✓ 75% de reducción en huella ecológica de participantes
- ✓ 12 alianzas estratégicas con empresas locales

Testimonios

"El programa Visa Ambiental cambió mi perspectiva sobre el cuidado del medio ambiente y me dio la oportunidad de desarrollar mis habilidades deportivas."



María Rodríguez

Beneficiaria, 16 años

Proyección a Futuro

Corto Plazo (1 año)

Incrementar a 1,200 beneficiarios y expandir a 3 nuevas comunidades

Mediano Plazo (3 años)

Desarrollar un centro de formación ambiental y ampliar la oferta deportiva

Largo Plazo (5 años)

Replicar el modelo en otras regiones y crear una red nacional de Visas Ambientales



Llamado a la Acción

Juntos podemos ampliar el impacto del programa Visa Ambiental y transformar más vidas a través del deporte, el arte y la educación ambiental.

Apoyar el Programa

Más Información

